



Postawy wobec energetyki jądrowej

Prezentacja wyników z badania wśród mieszkańców gmin lokalizacyjnych oraz ościennych

Sopot, grudzień 2022

**Cel badania**

Weryfikacja poparcia dla budowy elektrowni jądrowej w gminach lokalizacyjnych oraz ościennych.

**Metodologia**

Badanie realizowane techniką CAPI (wywiadów osobistych wspomaganych komputerowo);
Wywiady przeprowadzane w miejscu zamieszkania respondenta;

Przy opracowaniu wyników przygotowano wagi pozwalające na dodatkową korektę populacji badanych gmin, ze względu na: wiek, płeć oraz miejsce zamieszkania (gmina).

**Próba badawcza**

Mieszkańcy gmin lokalizacyjnych n=1254:

- Choczewo, n=550
- Gniewino, n=350
- Krokowa, n=354

Mieszkańcy gmin ościennych n=752:

- Łęczyce, n=251
- Nowa Wieś Lęborska, n=251
- Wicko, n=250

Dodatkowe kryteria rekrutacyjne: zamieszkiwanie w gminie na stałe

**Termin realizacji**

Listopad – Grudzień 2022 r.

**Zamawiający**

Polskie Elektrownie Jądrowe sp. z o.o.

**Wykonawca**

Agencja badawcza PBS Sp. z o.o.



Badanie zostało zrealizowane na **reprezentatywnych próbach mieszkańców trzech gmin lokalizacyjnych oraz ościennych**. W badaniu wzięli udział mieszkańcy wszystkich sołectw znajdujących się na terenie wytypowanym do badania.



Ankieterzy realizowali **wywiady face to face** w domach respondentów, wybranych do badania metodą punktów startowych, tak aby dotrzeć do **maksymalnie rozproszonej i reprezentatywnej populacji**. W jednym gospodarstwie domowym mógł zostać przeprowadzony więcej niż jeden wywiad z osobami spełniającymi kryteria udziału w badaniu.



Na etapie realizacji badania w terenie, zostały nałożone **kwoty na liczbę wywiadów zrealizowanych w poszczególnych sołectwach** (proporcjonalnie do wielkości populacji sołectwa w danej gminie). Dodatkowo przed finalną analizą zebranych danych zostały przygotowane **wagi pozwalające na korektę populacji** ze względu na takie cechy demograficzne jak wiek, płeć oraz gmina, w której mieszka respondent.



Pozyskane w ten sposób dane pozwalają na odnoszenie się na etapie interpretacji wyników **do całej populacji mieszkańców gmin lokalizacyjnych oraz populacji** mieszkańców wybranych do badania **gmin ościennych**.



Badanie realizowane było w oparciu o **wystandaryzowane narzędzie badawcze** (kwestionariusz) przygotowane we współpracy z Zamawiającym badanie i pozwalające na porównanie wyników w czasie.

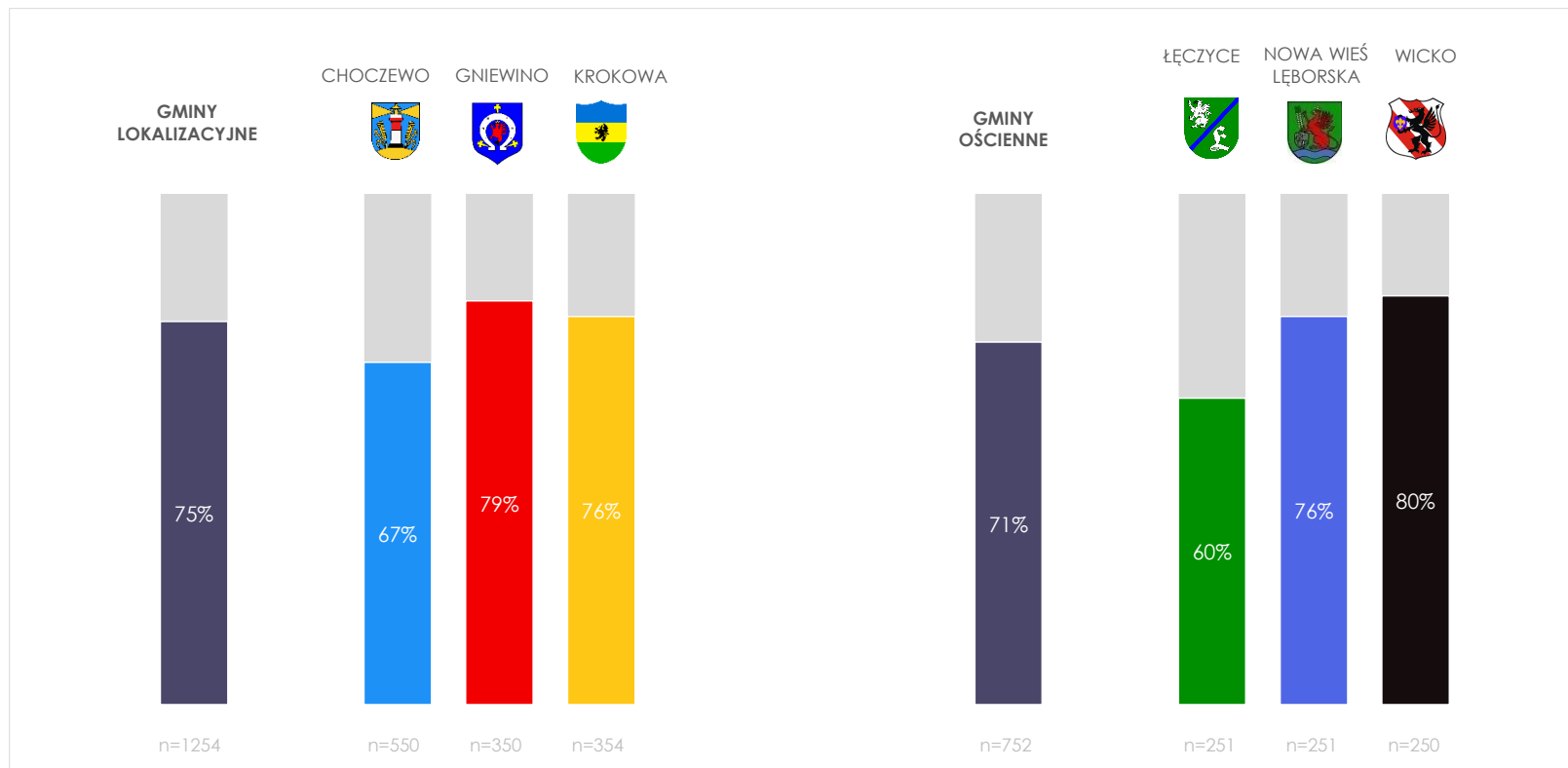


Pytanie:

Proszę powiedzieć jak Pan(i) się zapatruje na plan budowy elektrowni jądrowej w Pana(i) gminie / w pobliżu Pana(i) miejsca zamieszkania. Czy Pan(i) popiera taką decyzję czy nie?

- nie - suma odpowiedzi "zdecydowanie nie", "raczej nie" i "nie wiem"
- tak - suma odpowiedzi "zdecydowanie tak" i "raczej tak"

Podstawa procentowania: wszyscy badani.



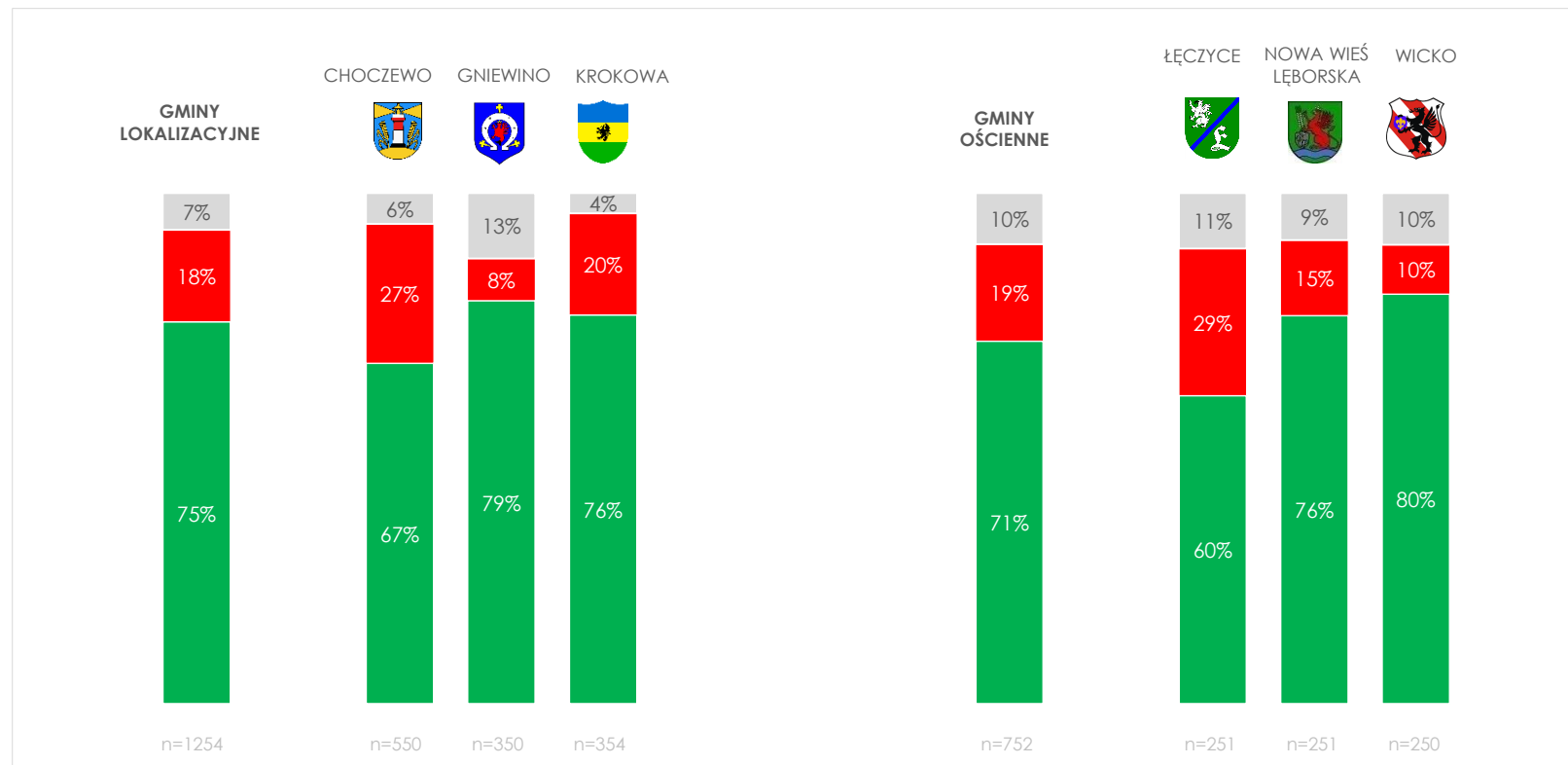


Pytanie:

Proszę powiedzieć jak Pan(i) się zapatruje na plan budowy elektrowni jądrowej w Pana(i) gminie / w pobliżu Pana(i) miejsca zamieszkania. Czy Pan(i) popiera taką decyzję czy nie?

- nie wiem, trudno powiedzieć
- nie - suma odpowiedzi "zdecydowanie nie" i "raczej nie"
- tak - suma odpowiedzi "zdecydowanie tak" i "raczej tak"

Podstawa procentowania: wszyscy badani.





W jakim stopniu zgadza się Pan(i) lub nie zgadza z następującymi opiniami dotyczącymi energii jądrowej?



■ Zdecydowanie się zgadzam ■ Raczej się zgadzam ■ Raczej się nie zgadzam ■ Zdecydowanie się nie zgadzam ■ Nie wiem, trudno powiedzieć



Pytanie:

Pokażę teraz Panu(i) listę różnych źródeł energii elektrycznej.

Proszę o wskazanie źródeł, które Pana(i) zdaniem powinno być rozwijane w Polsce w najbliższych latach. Proszę o ich uporządkowanie w kolejności od tych, które powinny być najbardziej rozwijane, do tych, które Pana(i) zdaniem powinny mieć mniejsze znaczenie. Jeżeli jakieś źródło w ogóle nie powinno być rozwijane, proszę go nie zaznaczać.

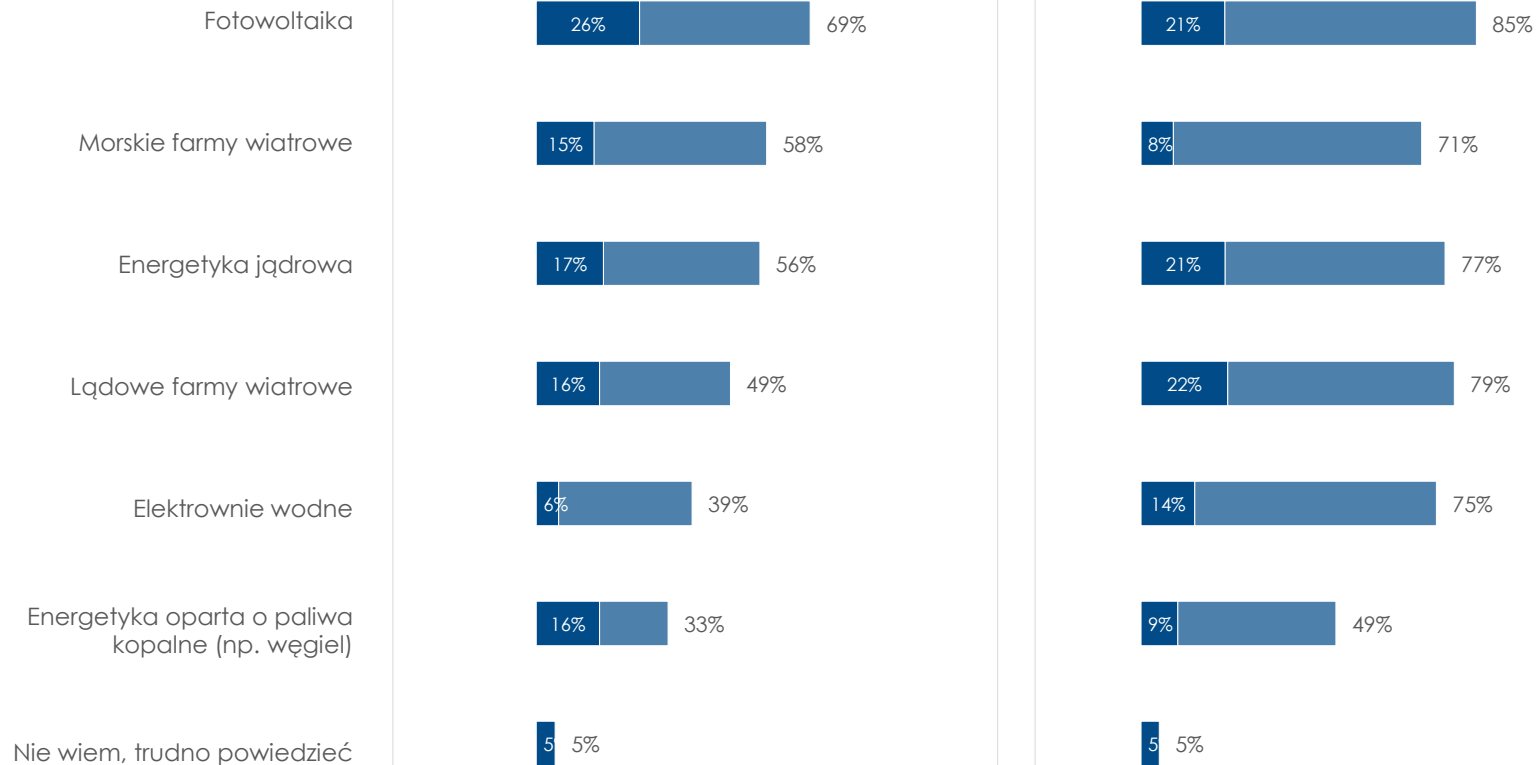
- ToM (Top of Mind) - pierwsze wskazanie
- Wszystkie wskazania respondenta



GMINY LOKALIZACYJNE



GMINY OŚCIENNE





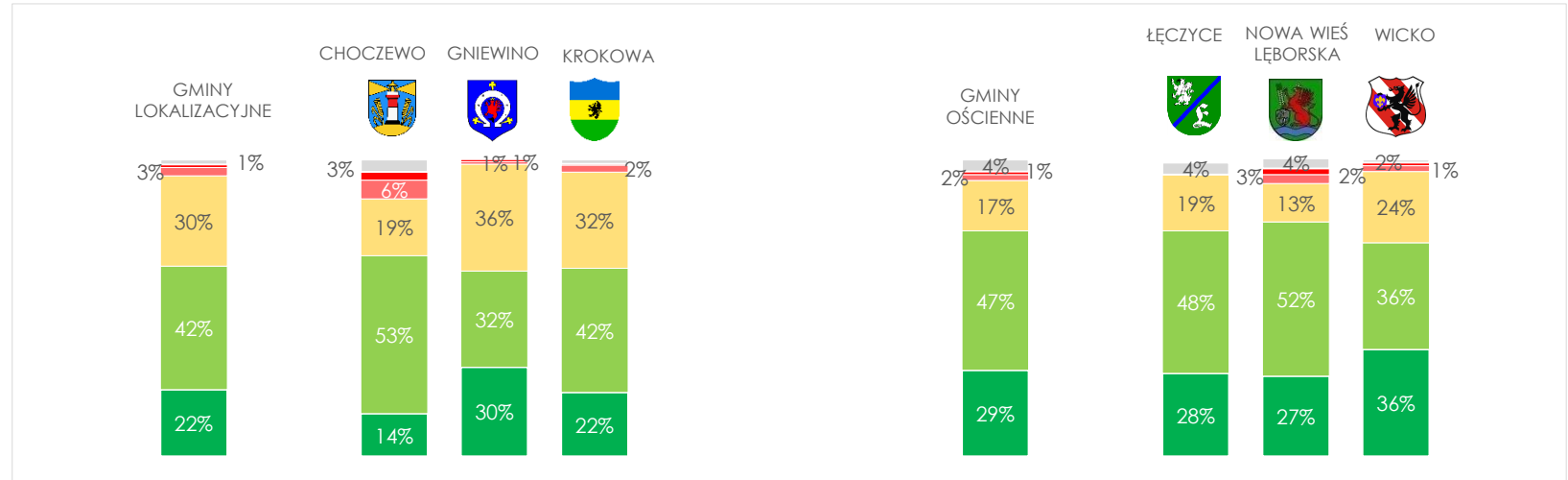
Pytanie:

A czy Pana(i) zdaniem, w trakcie budowy elektrowni jądrowej będzie mniej czy więcej miejsc pracy dla mieszkańców Pana(i)gminy?

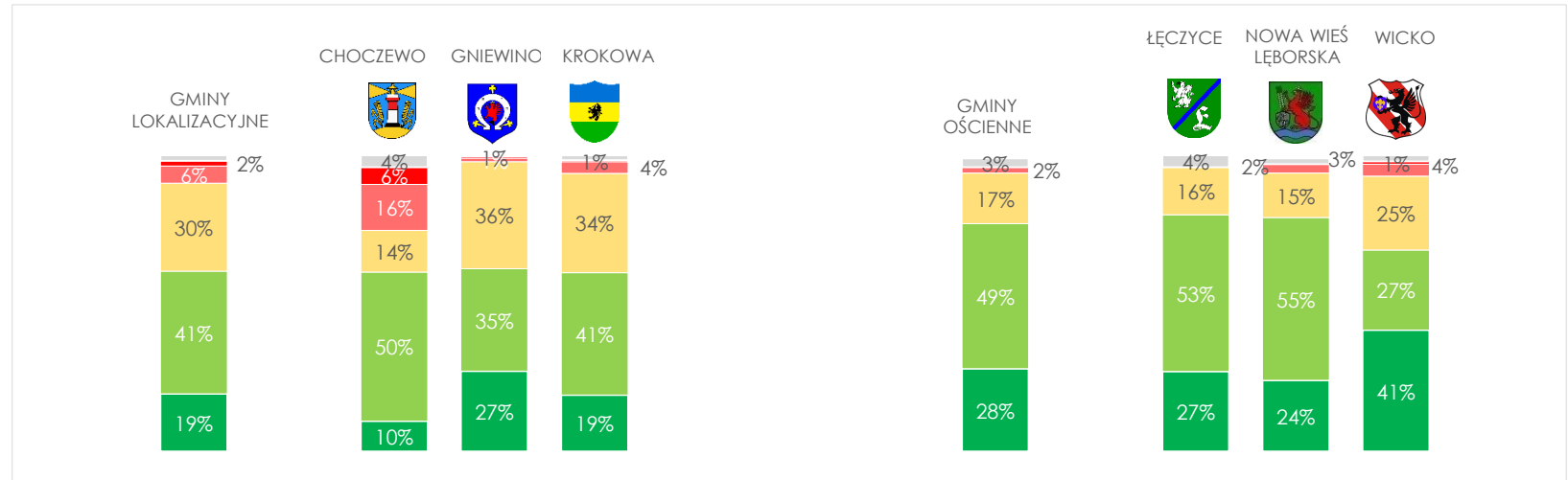
- nie wiem, trudno powiedzieć
- zdecydowanie mniej
- raczej mniej
- tyle samo
- raczej więcej
- zdecydowanie więcej

Podstawa procentowania: wszyscy badani.

Biorąc uwagę **miejsca pracy** dla osób, który mogą pracować **bezpośrednio przy budowie** elektrowni



Biorąc pod uwagę **miejsca pracy w branżach niezwiązanych bezpośrednio z budową** elektrowni, ale stanowiących zaplecze osób pracujących przy budowie, np. branża hotelarska, gastronomiczna, itp.

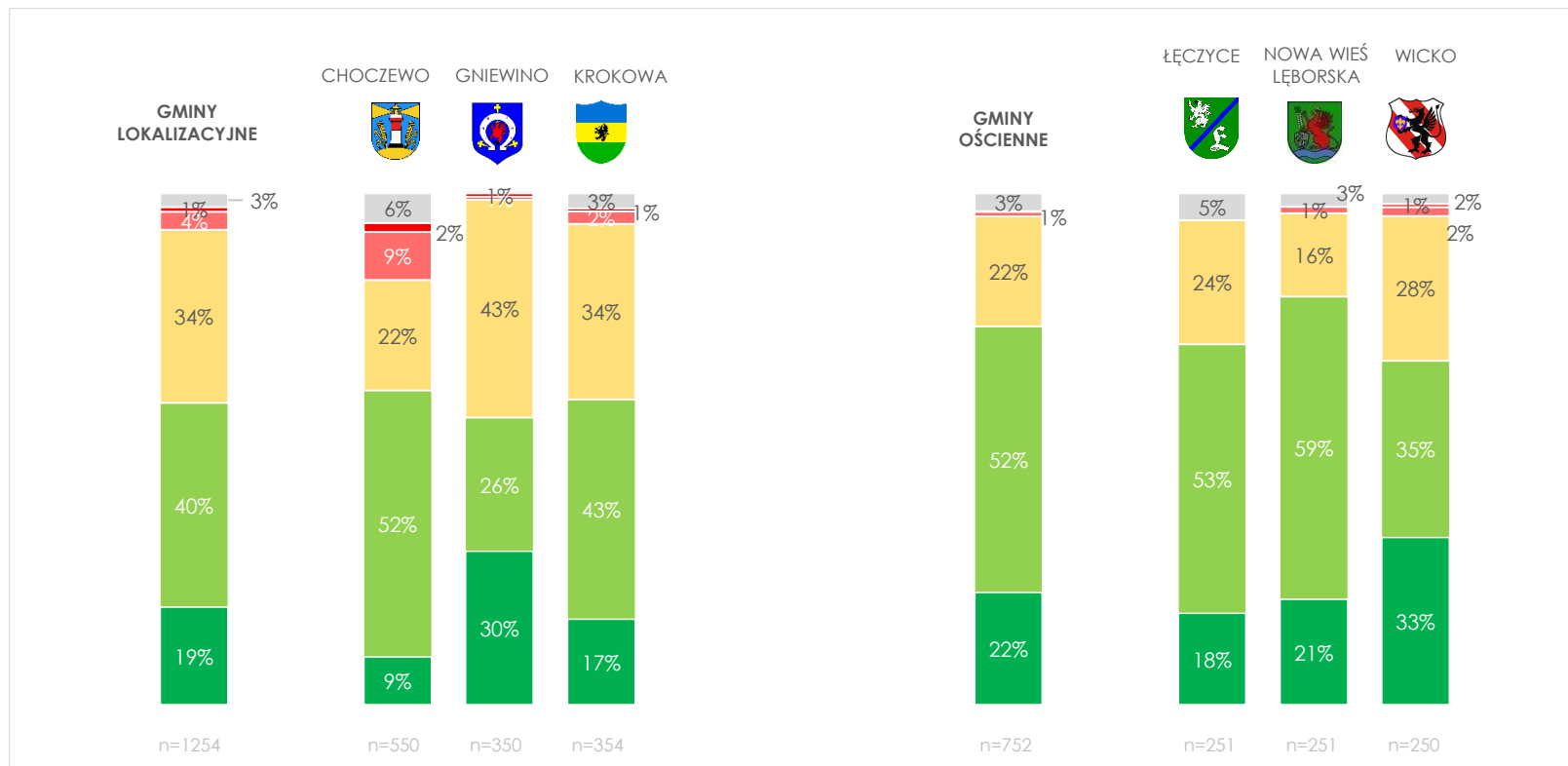




Pytanie:

Czy Pana(i) zdaniem, po wybudowaniu elektrowni jądrowej będzie mniej czy więcej miejsc pracy dla mieszkańców gminy, w której elektrownia powstanie?

- nie wiem, trudno powiedzieć
- zdecydowanie mniej
- raczej mniej
- tyle samo
- raczej więcej
- zdecydowanie więcej



Podstawa procentowania: wszyscy badani.



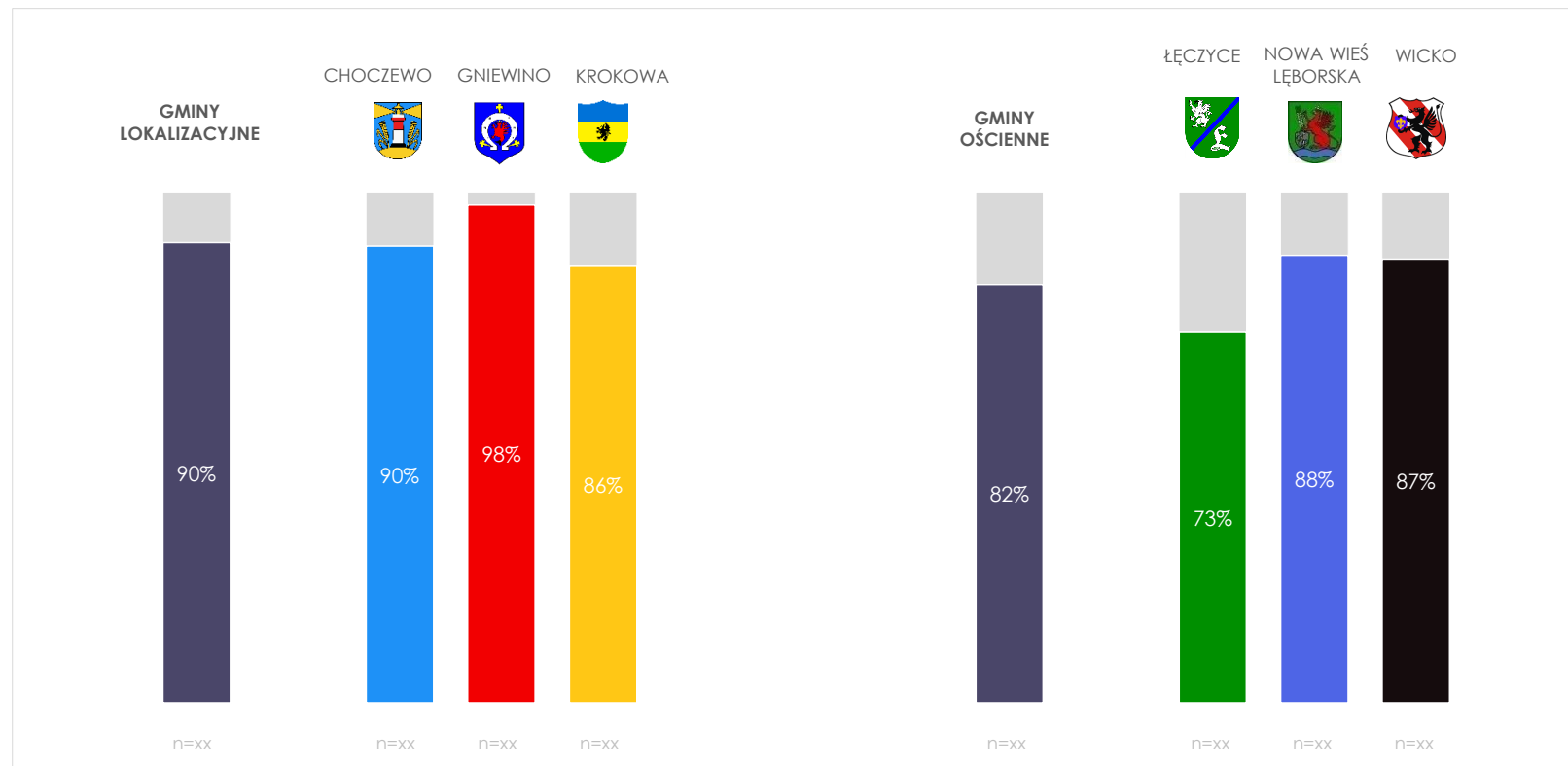
Pytanie:

Czy słyssał(a) Pan(i) o planach budowy elektrowni jądrowej w Polsce?

■ nie

■ tak

Podstawa procentowania: wszyscy badani.



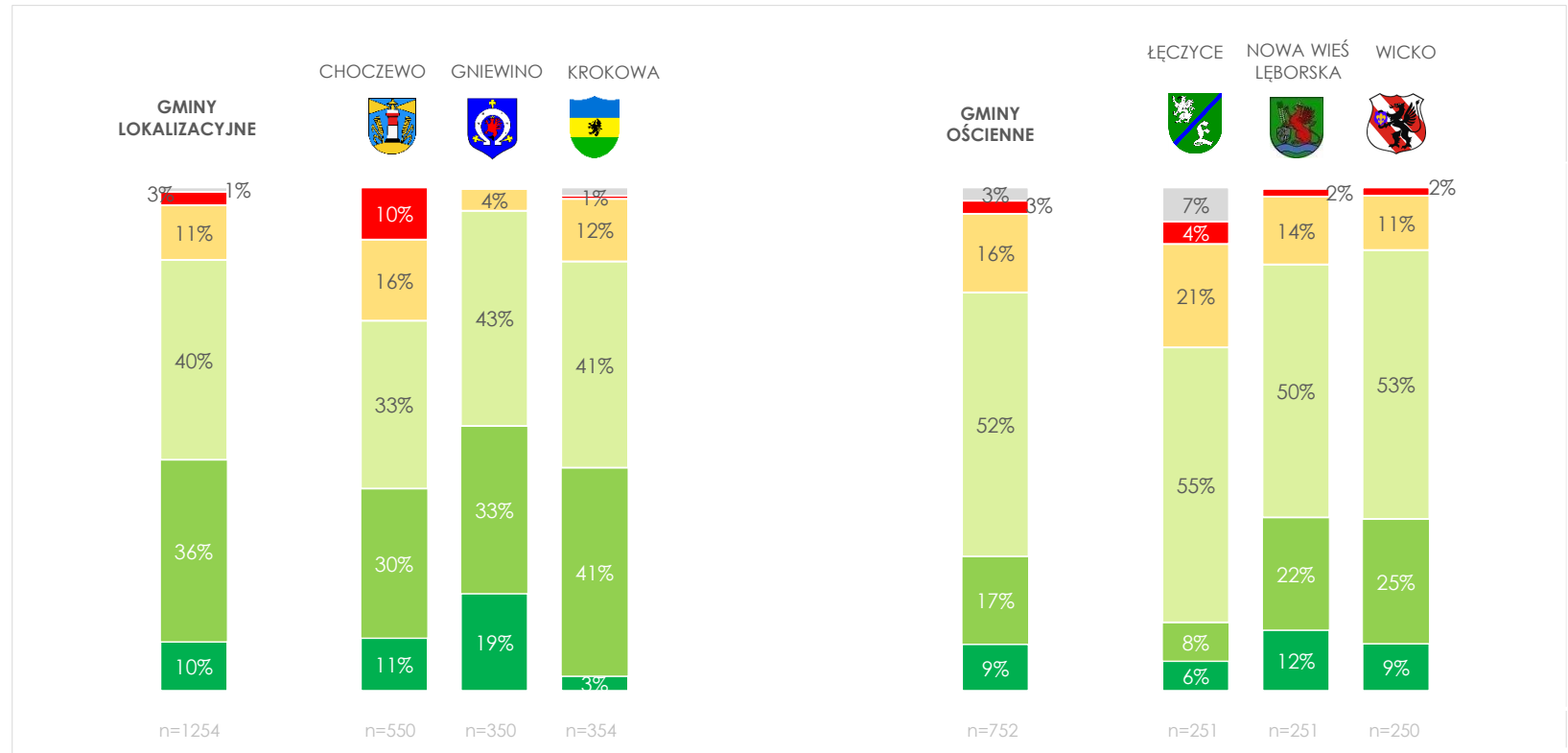


Pytanie:

Jak ocenia Pan(i) stopień swojej wiedzy na temat energetyki jądrowej i elektrowni jądrowych, ich roli gospodarczej i wpływu na środowisko?

- Nie wiem, trudno powiedzieć
- Niedostateczny
- Dostateczny
- Przeciętny
- Dobry
- Bardzo dobry

Podstawa procentowania: wszyscy badani.





Pytanie:

Które z poniżej wymienionych źródeł informacji na temat budowy elektrowni jądrowej są Pana(i) zdaniem najlepsze?

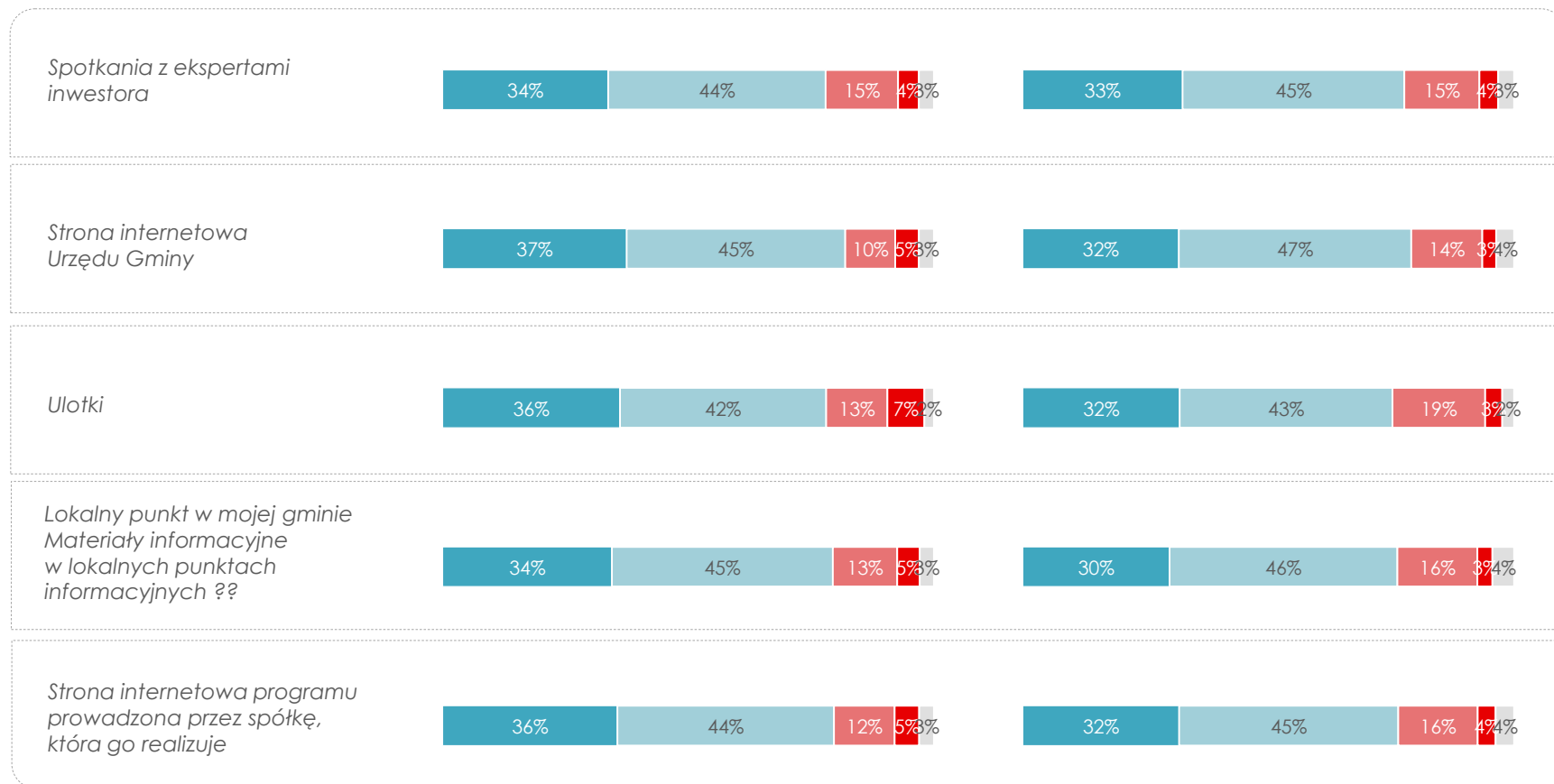
Podstawa procentowania: wszyscy badani.

- Zdecydowanie potrzebne
- Raczej potrzebne
- Raczej niepotrzebne
- Zdecydowanie niepotrzebna
- Nie wiem, trudno powiedzieć

GMINY LOKALIZACYJNE



GMINY OŚCIECNE



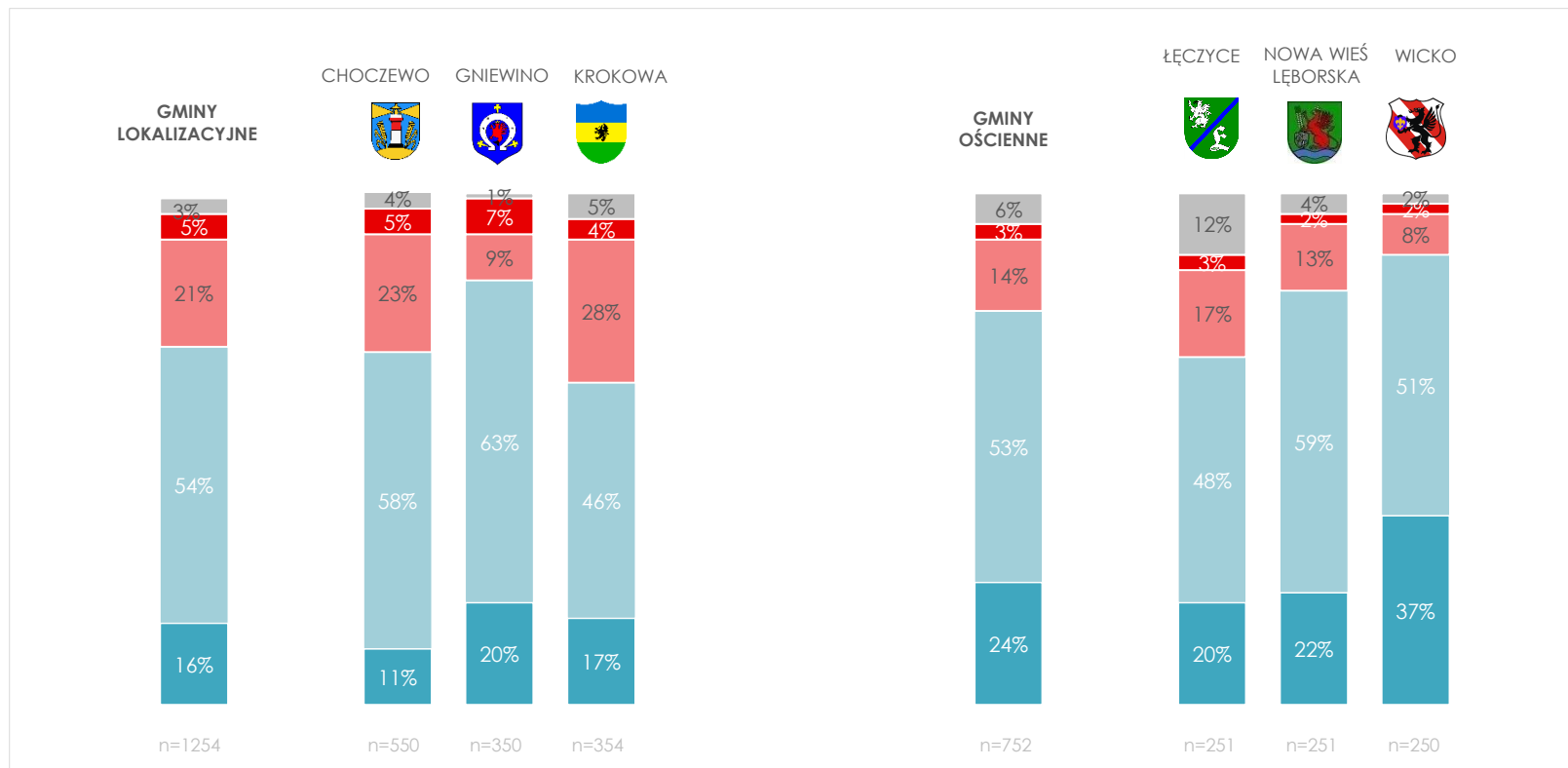


Pytanie:

Czy widzi Pan(i) potrzebę przeprowadzenia działań informacyjno-edukacyjnych w zakresie energetyki jądrowej i zasad działania elektrowni jądrowych dla mieszkańców Pana(i) gminy?

- Zdecydowanie tak
- Raczej tak
- Raczej nie
- Zdecydowanie nie
- Nie wiem, trudno powiedzieć

Podstawa procentowania: wszyscy badani.



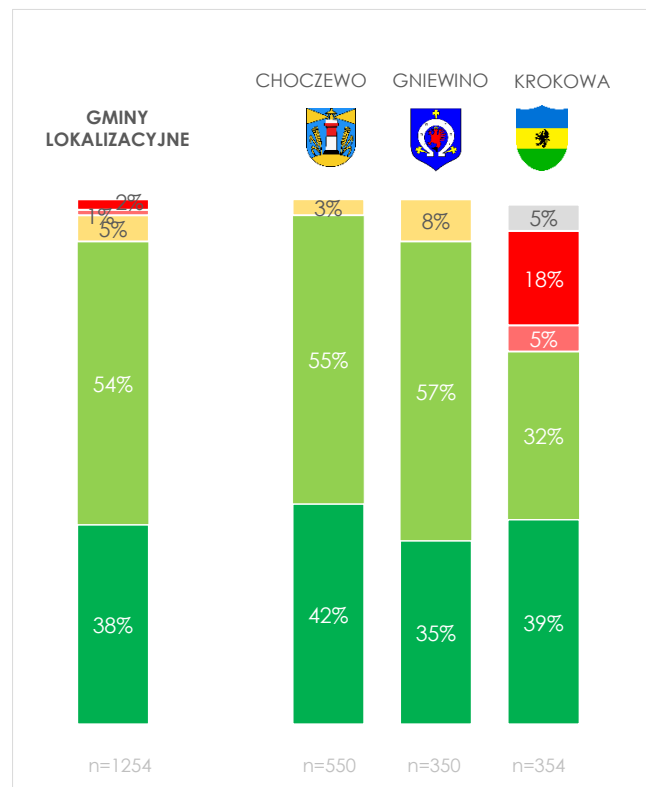


Pytanie:

Jak ogólnie ocenia Pan(i) ten punkt informacyjny, który Pan(i) odwiedził(a)?

- nie wiem, trudno powiedzieć
- zdecydowanie negatywnie
- raczej negatywnie
- ani pozytywnie, ani negatywnie
- raczej pozytywnie
- zdecydowanie pozytywnie

Podstawa procentowania: osoby, które odwiedziły punkt informacyjny.

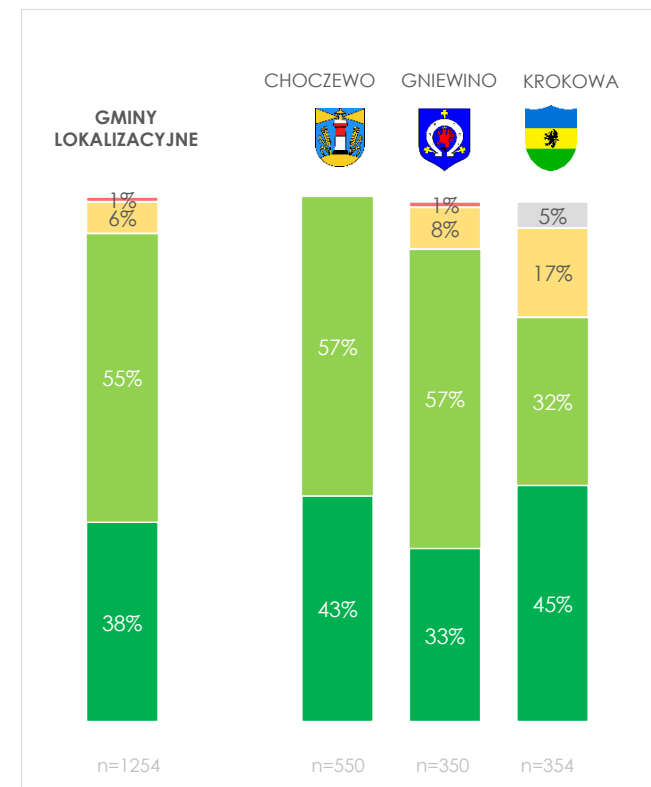


Pytanie:

A jak ocenia Pan(i) ten punkt pod względem obsługi przez Pracownika?

- nie wiem, trudno powiedzieć
- zdecydowanie negatywnie
- raczej negatywnie
- ani pozytywnie, ani negatywnie
- raczej pozytywnie
- zdecydowanie pozytywnie

Podstawa procentowania: osoby, które odwiedziły punkt informacyjny.





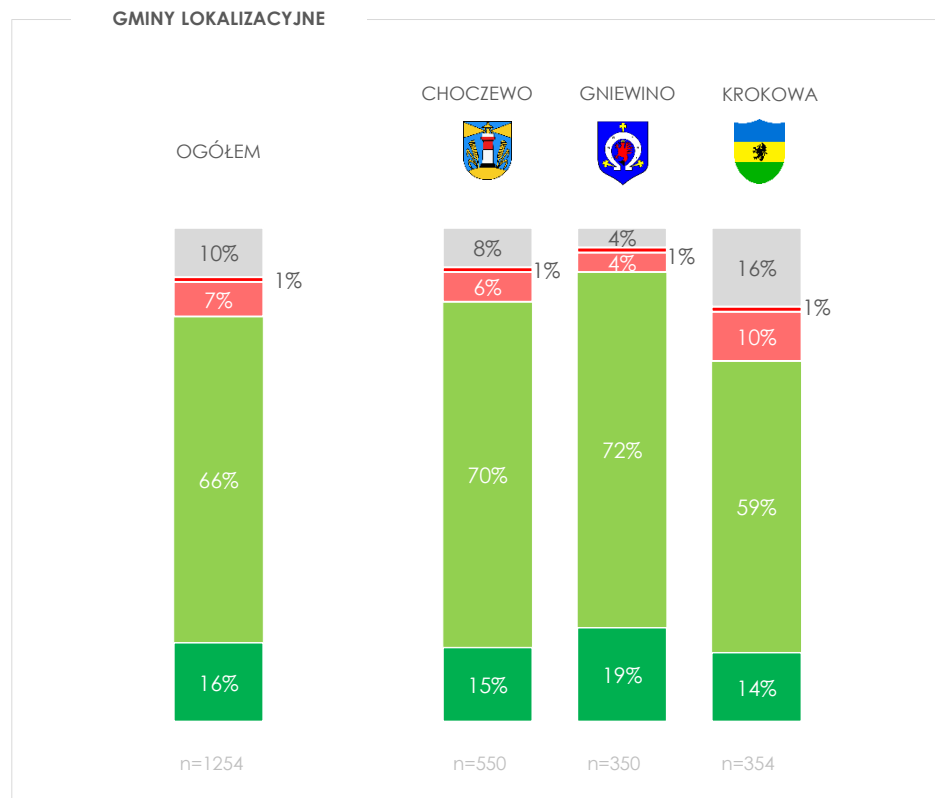
Pytanie:

Jak ważny jest ten program Pana(i) zdaniem dla lokalnej społeczności?

(Program Wsparcia Inicjatyw Społecznych)

- Nie wiem, trudno powiedzieć
- Zdecydowanie nieważny
- Raczej nieważny
- Raczej ważny
- Zdecydowanie ważny

Podstawa procentowania: mieszkańcy gmin lokalizacyjnych.





Pytanie:

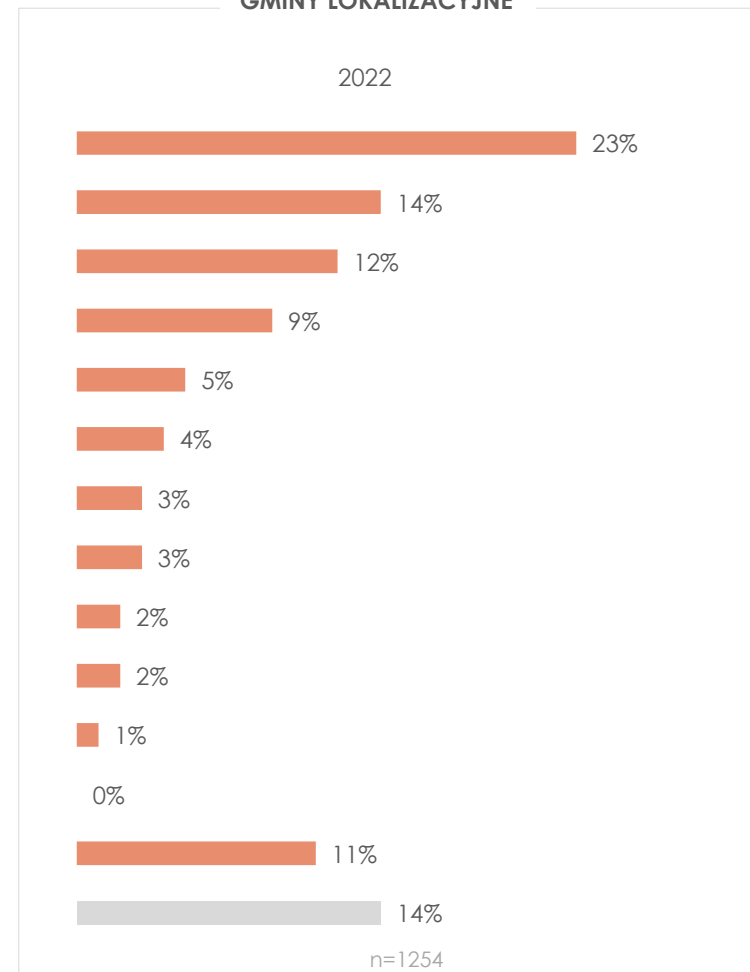
Na co konkretnie chciałby Pan(i) przekazać środki z Programu Wsparcia Gmin Lokalizacyjnych gdyby to Pan(i) miała bezpośredni wpływ na ich wykorzystanie?

■ % wskazań

- Infrastruktura (drogi, chodnik, oświetlenie, kanalizacja)
- Edukacja, szkolnictwo, żłobki, przedszkola
- Rozwój gminy (ogólnie)
- Boiska, hale sportowe, place zabaw, basen, siłownia
- Cele charytatywne
- Służba zdrowia
- Nowe miejsca pracy, wsparcie lokalnych firm
- Kultura
- Wsparcie młodych
- Ekologia
- Turystyka
- Bezpieczeństwo
- Inne
- Nie wiem



GMINY LOKALIZACYJNE



Podstawa procentowania: wszyscy badani.

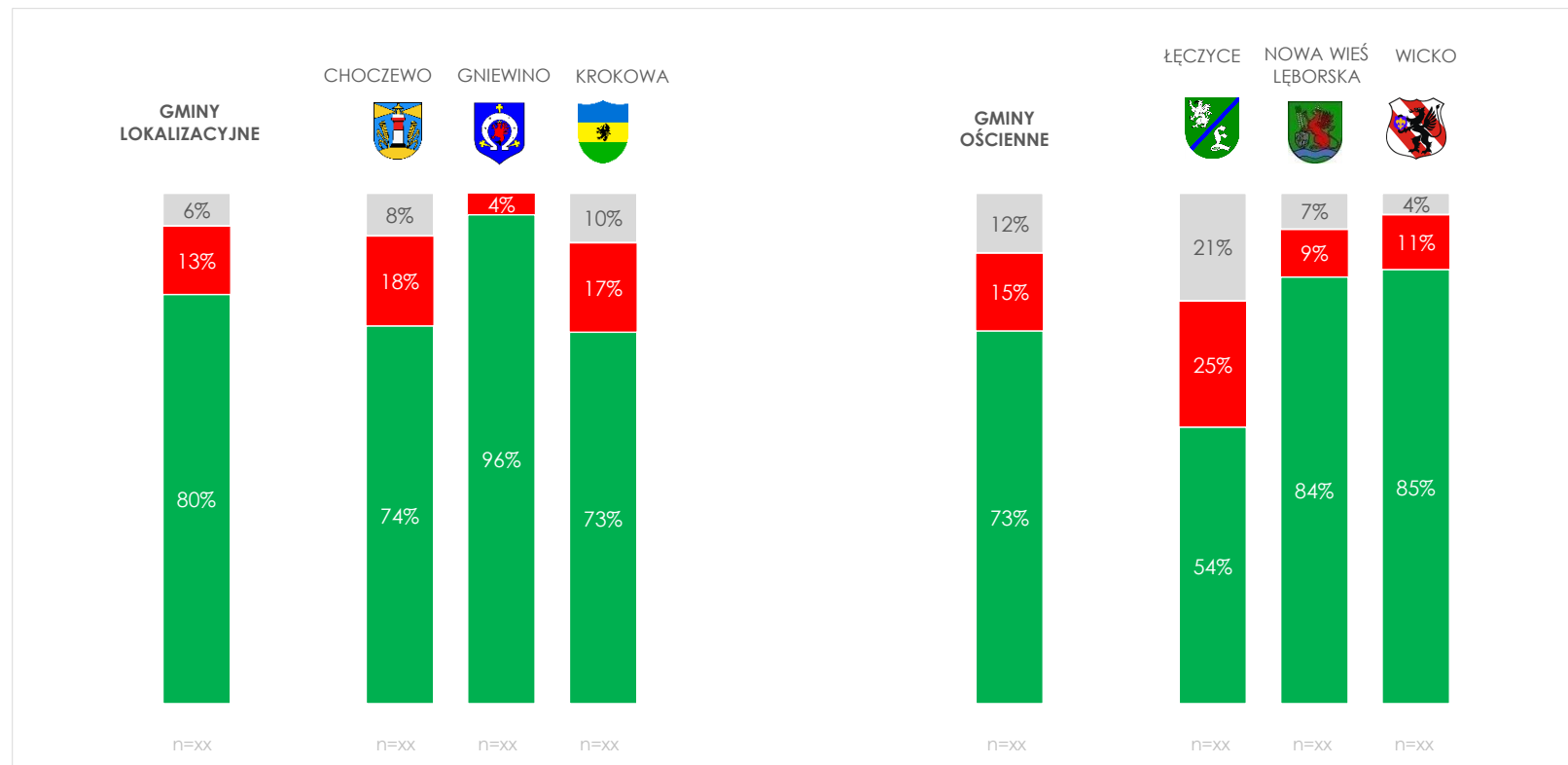


Pytanie:

Jak Pan(i) ocenia szanse, że w ciągu najbliższych 10 – 20 lat w Polsce zostanie zbudowana pierwsza elektrownia jądrowa?

- nie wiem, trudno powiedzieć
- nie zostanie wybudowana - suma odpowiedzi "zdecydowanie nie zostanie wybudowana" i "raczej nie zostanie wybudowana"
- zostanie wybudowana - suma odpowiedzi "zdecydowanie zostanie wybudowana" i "raczej zostanie wybudowana"

Podstawa procentowania: wszyscy badani.





81-812 Sopot
ul. Junaków 2

Tel.: (48-58) 550 60 70

Fax: (48-58) 550 66 70

kontakt@pbs.pl

www.pbs.pl